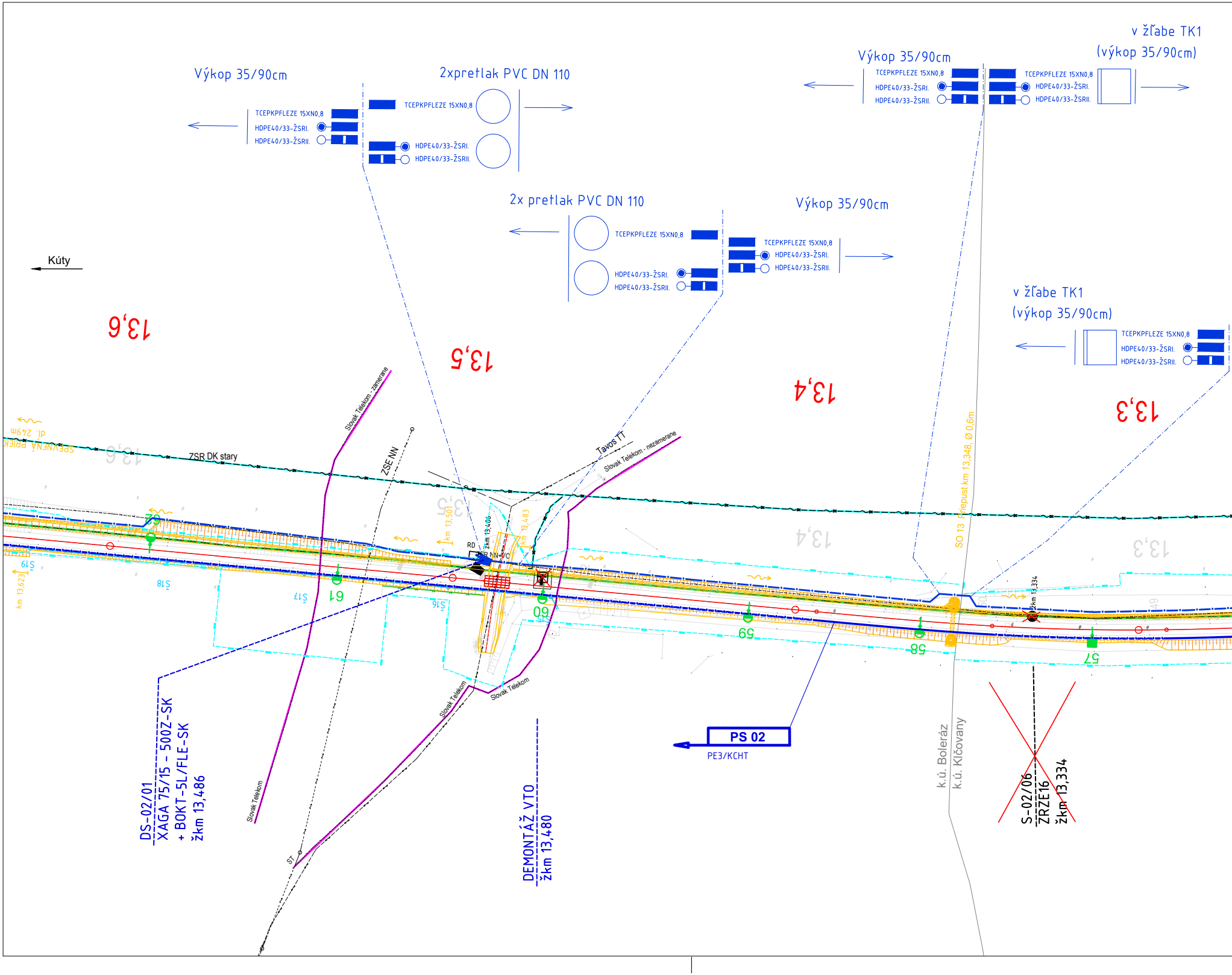
Výkop 35/90cm
TCEPKPFLEZE 15XN0,8
HDPE40/33-ŽSRI.
HDPE40/33-ŽSRII.
2xpretlak PVC DN 110
TCEPKPFLEZE 15XN0,8
HDPE40/33-ŽSRI.
HDPE40/33-ŽSRII.
Výkop 35/90cm
TCEPKPFLEZE 15XN0,8
HDPE40/33-ŽSRI.
HDPE40/33-ŽSRII.
v žľabe TK1
(výkop 35/90cm)
TCEPKPFLEZE 15XN0,8
HDPE40/33-ŽSRI.
HDPE40/33-ŽSRII.
2x pretlak PVC DN 110
TCEPKPFLEZE 15XN0,8
HDPE40/33-ŽSRI.
HDPE40/33-ŽSRII.
Výkop 35/90cm
TCEPKPFLEZE 15XN0,8
HDPE40/33-ŽSRI.
HDPE40/33-ŽSRII.
v žľabe TK1
(výkop 35/90cm)
TCEPKPFLEZE 15XN0,8
HDPE40/33-ŽSRI.
HDPE40/33-ŽSRII.
Kúty
13,6
13,5
13,4
13,3
SPEVNENÁ PRIEK
dl. 249m
ZSR DK stary
Slovak Telekom - zamerane
ZSE NN
Tavos TT
Slovak Telekom - nezamerane
SO 13 Priepust km 13,348, Ø 0,6m
km 13,623
km 13,501
zkm 13,406
km 13,483
RD
ZSR NN+VO
zkm 13,334
Š19
Š18
Š17
Š16
62
61
60
59
58
57
Slovak Telekom
Slovak Telekom
Slovak Telekom
ST
DS-02/01
XAGA 75/15 - 500Z-SK
+ BOKT-5L/FLE-SK
žkm 13,486
DEMONTÁŽ VTO
žkm 13,480
PS 02
PE3/KCHT
k.ú. Boleráz
k.ú. Klčovany
S-02/06
ZRZE16
žkm 13,334

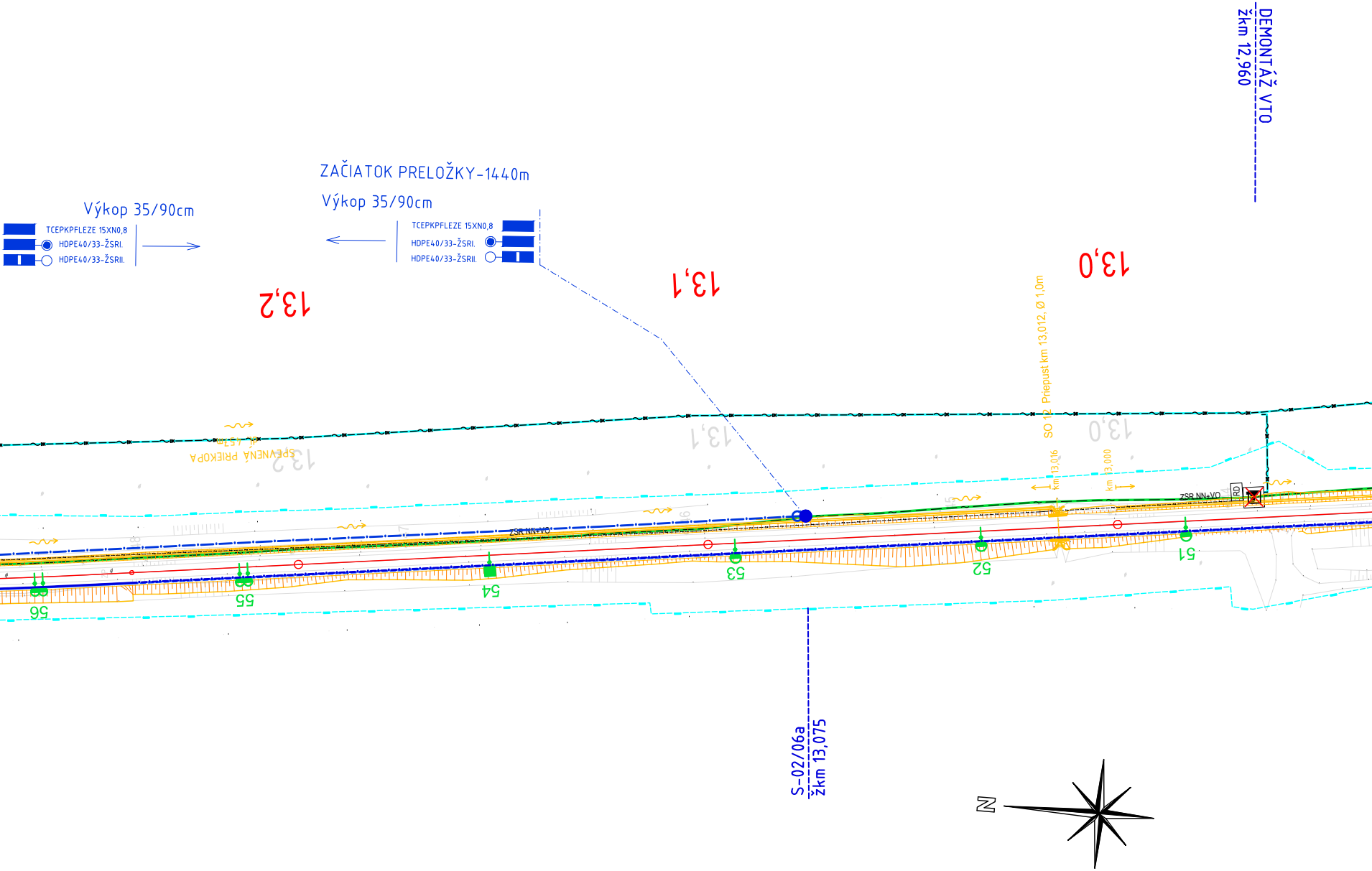
DEMONTÁŽ VTO
žkm 12,960
ZAČIATOK PRELOŽKY-1440m
Výkop 35/90cm
TCEPKPFLEZE 15XN0,8
HDPE40/33-ŽSRI.
HDPE40/33-ŽSRII.
Výkop 35/90cm
TCEPKPFLEZE 15XN0,8
HDPE40/33-ŽSRI.
HDPE40/33-ŽSRII.
13,2
13,1
13,0
SO 12 Priepust km 13,012, Ø 1,0m
km 13,016
km 13,000
SPEVNENÁ PRIEKOPA
ZSR NN+VO
ZSR NN+VO
RD
51
52
53
54
55
56
S-02/06a
žkm 13,075
N

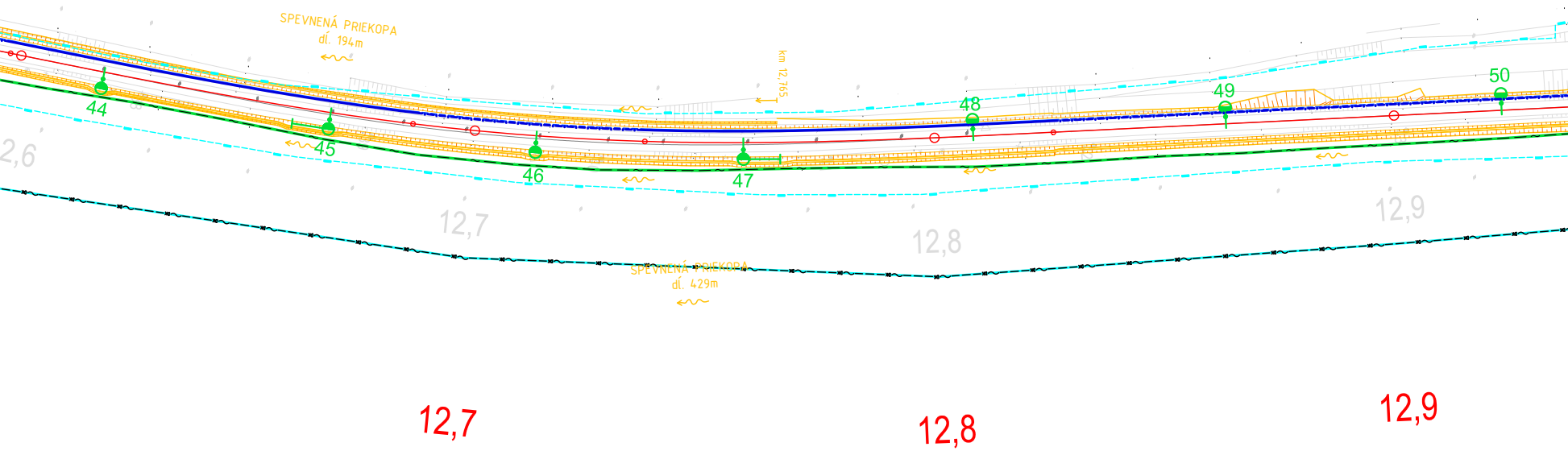
SPEVNENÁ PRIEKOPA
dĺ. 194m
km 12,765
44
45
46
47
48
49
50
2,6
12,7
12,8
12,9
SPEVNENÁ PRIEKOPA
dĺ. 429m
12,7
12,8
12,9

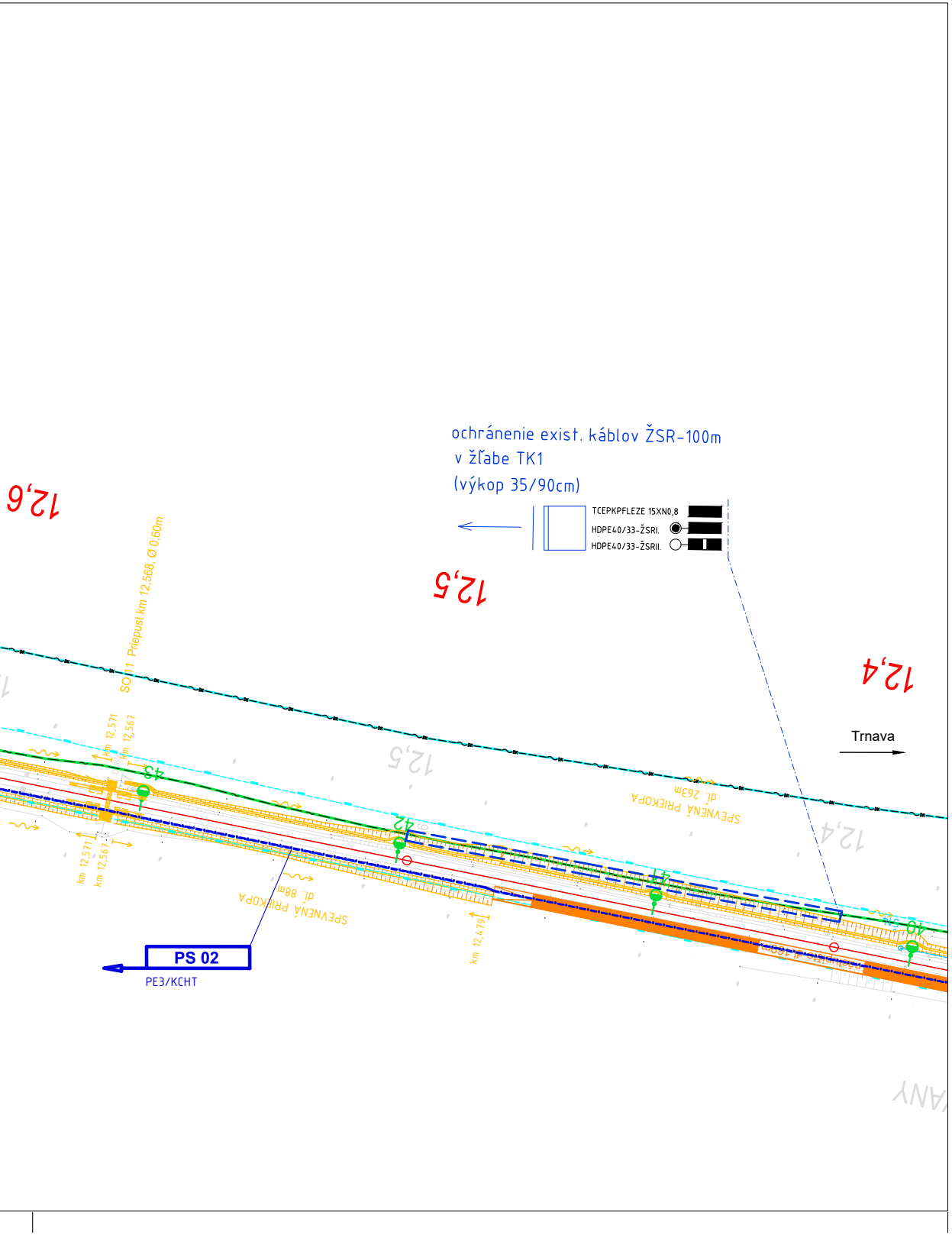
ochránenie exist. káblov ŽSR-100m
v žľabe TK1
(výkop 35/90cm)
TCEPKPFLEZE 15XN0,8
HDPE40/33-ŽSRI.
HDPE40/33-ŽSRII.
12,6
12,5
12,4
Trnava
SO 11 Priepust km 12,568, Ø 0,60m
km 12,571
km 12,567
SPEVNENÁ PRIEKOPA dl. 263m
SPEVNENÁ PRIEKOPA dl. 88m
km 12,479
43
42
41
40
PS 02
PE3/KCHT

LEGENDA :

modrá	PROJEKTOVANÝ PRVOK SIETE
—·—·—·—	PROJEKTOVANÁ TRASA PRELOŽIEK KÁBLOV
PE3	PROJEKTOVANÁ OPTORÚRA HDPE 40/33 – ZÁLOŽNÁ, RIEŠI PS 02
⊏ ⊐	KÁBLOVÁ CHRÁNIČKA
● S01/01	SPOJKA METALICKÉHO KÁBLA Č. 01/01
DS01/01	DELIACA SPOJKA METALICKÉHO KÁBLA Č. 01/01
● OS01/01	SPOJKA OPTICKÉHO KÁBLA Č. 01/01
■	TCEPKPFLEZE 15XN0,8
■-◉	HDPE40/33-ŽSRI. – 2x 24 vl. optický kábel
■-○	HDPE40/33-ŽSRII. – REZERVA
T	VONKAJŠÍ TELEFÓNNY OBJEKT (VÝMENA EXISTUJÚCICH PRI VCHODOVÝCH NÁVESTIDLÁCH L,S)
☒	VONKAJŠÍ TELEFÓNNY OBJEKT – ZRUŠENIE EXISTUJÚCICH BEZ NÁHRADY NA ZÁKLADE POŽIADAVKY SPRÁVCU – žkm 10,780, žkm 11,450, žkm 12,300, žkm 12,960, žkm 13,480
KCHT	KÁBLOVÁ CHRÁNIČKOVÁ TRASA, RIEŠI SO 03

SIETE :

———	jestvujúci diaľkový kábel DK – ŽSR – OZT
———	jestvujúci traťový kábel TK – ŽSR – OZT jestvujúci optický kábel DOK – ŽSR – OZT
———	jestvujúci miestny kábel Slovak Telekom

POZNÁMKA:

- Všetky nové podzemné inžinierske siete v koordinačnej situácii stavby
- Pred začatím zemných prác zaistiť u správcov presné vytýčenie podzemných vedení
- Križovanie a súbehy s podzemnými vedeniami vykonať v zmysle STN 73 6005

Súradnicový systém: JTSK03
Výškový systém: Balt po vyrovnaní

Zodpovedný projektant stavby:	Ing. Peter Hvizdoš	
Zodpovedný projektant objektu:	Ing. František Pallaj	Pallaj
Navrhol – vypracoval:	Ing. František Pallaj	Pallaj
Kontroloval:	Ing. Gabriela Faith	

Kraj: Trnavský
Okres: Trnava

Investor – stavebník: Železnice Slovenskej republiky, Bratislava
Klemensova 8, 831 61 Bratislava

Stavba:
Šelpice – Boleráz, KRŽZ koľ.č.1

Objekt (súbor):
PS 02 Šelpice - Boleráz, Úprava zariadení OZT – káblová technika

Názov prílohy:
Situácia žkm 12,4 - 13,6

REMING CONSULT A.S.
Trnavská cesta č.27, 831 04 BRATISLAVA
Generálny riadite?:
Ing. Slavomír Podmanický

Stupeň – účel:	DSPRS
Zákazkové číslo:	1808
Archívne číslo:	
Dátum:	12/2018
Počet A4:	7xA4
Mierka:	1:1000
Časť: C	Súprava:
Príloha: 4	